



**Mitgliederversammlung am 19.11.2025**

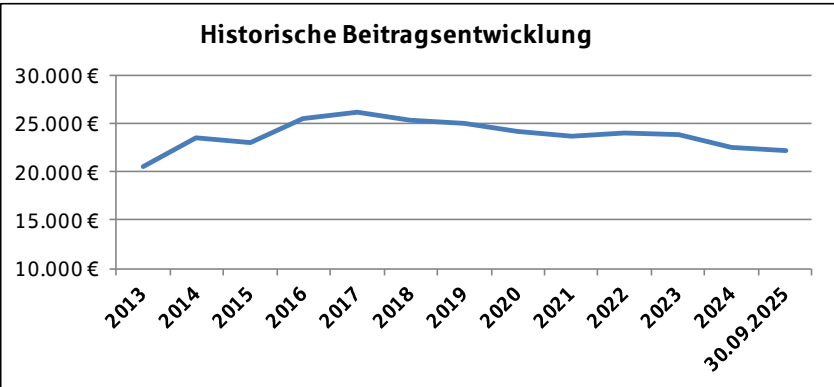
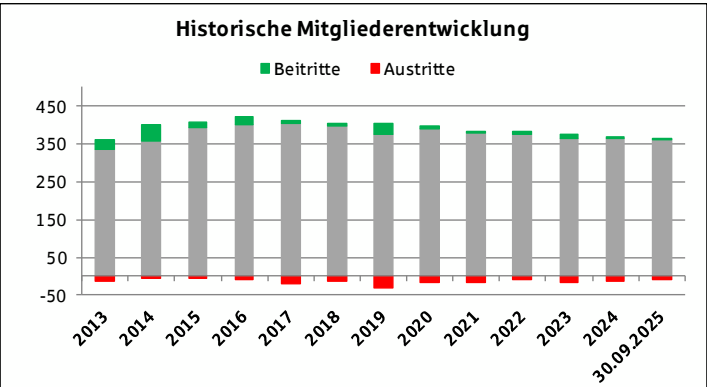
**Bericht der Schatzmeisterin per  
30.09.2025**

**Cathrin Dauven**

# Mitglieder- und Beitragsentwicklung

Laufendes Jahr\*

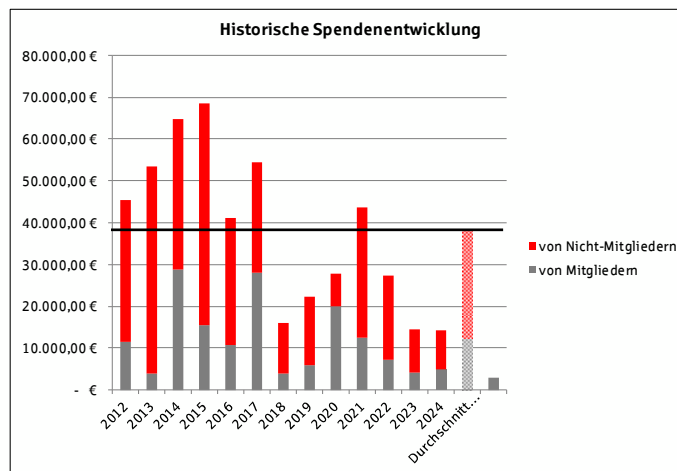
Beitritte	Austritte	Bestand	Beiträge
4	-9	364	22.200,00 €



Hinweise:  
 • Eine Mitgliedschaft kann mehrere Personen umfassen (z.B. Eheleute)

# Spendenentwicklung

von Mitgliedern	von Nicht-Mitgliedern	gesamt	Durchschnitt 2012 - 2024
2.865,00 €	2.460,00 €	5.325,00 €	37.948,65 €



**Hinweise:**

- Alle Angaben ohne Förderungen/Zuschüsse, Erbschaften und Strafzahlungen

# Einnahmen und Ausgaben im laufenden Geschäftsjahr\*

Einnahmen		PROGNOSE (noch offen)	Ausgaben		IST	PROGNOSE (noch offen)
Beiträge	22.200,00 €	120,00 €	Mittelverwendung	46.793,68 €	28.029,17 €	
Spenden	5.325,00 €	500,00 €	Verwaltungsaufwand	2.480,51 €	1.366,80 €	
Erbschaften	20.000,00 €	- €				
Sonstiges (u.a. Zinsen)	1.247,04 €	250,00 €				
	<b>48.772,04 €</b>	<b>870,00 €</b>		<b>49.274,19 €</b>	<b>29.395,97 €</b>	

Ergebnis IST
- 502,15 €

Ergebnis PROGNOSE zum Jahresende
- 29.028,12 €

# Prognose Ausgaben

	Thema	Beschlossener Betrag/Gesamtkosten der Maßnahme	noch zu zahlen	davon in lfd Jahr zu zahlen	davon in folgenden Jahren zu zahlen
<b>Maßnahmen mit Rücklagenbildung</b>	KI-gestützte Erschließung Archiv, inkl. Transkribus	50.000,00 €	50.000,00 €	0,00 €	50.000,00 €
	Grafikleistung zwei Ausstellungen	20.000,00 €	6.767,57 €	6.767,57 €	0,00 €
	Personalkosten	25.000,00 €	25.000,00 €	0,00 €	25.000,00 €
	<b>SUMME</b>	<b>95.000,00 €</b>	<b>81.767,57 €</b>	<b>6.767,57 €</b>	<b>75.000,00 €</b>
<b>kurzfristige Maßnahmen ohne Rücklagenbildung</b>	Personalkosten Mehrkosten	3.531,00 €	3.531,00 €	0,00 €	3.531,00 €
	Frauenausstellung	55.454,00 €	35.802,34 €	15.000,00 €	20.802,34 €
	App-Entwicklung/VR-Nachfolgeprojekt	7.853,52 €	6.625,60 €	6.625,60 €	0,00 €
	<b>SUMME</b>	<b>66.838,52 €</b>	<b>45.958,94 €</b>	<b>21.625,60 €</b>	<b>24.333,34 €</b>
<b>SUMME</b>	<b>161.838,52 €</b>	<b>127.726,51 €</b>	<b>28.393,17 €</b>	<b>99.333,34 €</b>	
<b>Verwaltungsausgaben</b>	Öffentlichkeitsarbeit/Mitgliederpflege		966,80 €	966,80 €	
	Bürobedarf/Gebühren/Abschreibungen		400,00 €	400,00 €	
	<b>SUMME</b>		<b>1.366,80 €</b>	<b>1.366,80 €</b>	
<b>GESAMT</b>			<b>129.093,31 €</b>	<b>29.759,97 €</b>	



für Berechnung  
freies Budget



für Prognose  
Vereinsergebnis

## Allgemeine Hinweise:

- Der Verein muss die zugeflossenen Mittel (den Ergebnisvortrag) innerhalb von zwei Jahren für satzungsgemäße Zwecke verwenden. Kann ein Projekt nicht in diesem Zeitraum realisiert werden, kann eine Rücklage gebildet werden. Die Bildung von Rücklagen hemmt das Gebot zur zeitnahen Mittelverwendung entsprechend.
- Projekten sollte immer ein Vorstandsbeschluss zu Grunde liegen.

# Freies Budget zum Jahresende

Kontoguthaben	279.661,12 €
Prognose Einnahmen (nur lfd. Jahr)	870,00 €
Prognose Ausgaben	- 129.093,31 €
<i>davon im lfd. Jahr</i>	- 29.759,97 €
<i>davon in Folgejahren</i>	- 99.333,34 €
<b>Freies Budget</b>	<b>151.437,81 €</b>
<b>Reserven</b>	- 87.062,76 €
	<b>64.375,05 €</b>

➔ Bei Verwendung des vollständigen freien Budgets wären keine Reserven mehr vorhanden („Kontostand 0,00 Euro“)

#### Hinweise:

- ohne Betriebsvermögen (da nicht liquide), mit Prognose und mit beschlossenen kurzfristigen Projekten (beides noch nicht gebucht)

## Hinweise und Fazit

---

- Die Mitgliederzahl ist leicht rückläufig.
- Die Spendenentwicklung ist weiterhin rückläufig.
- Das freie Budget beträgt ca. 151.800,- EUR.
- Da einige Projekte von der Stadt Köln bezahlt wurden, werden aus den gebundenen Rücklagen Ende des Jahres 67.118,64 EUR entnommen.
- Aus den gebundenen Rücklagen werden ebenfalls zum Ende des Jahres weitere ca. 14.000,00 EUR entnommen für Projekte, die vom Verein bezahlt wurden.

# Crowdfunding

KATEGORIE: KULTUR

## Unterstützung der Freunde des Historischen Archivs der Stadt Köln e. V.

Freunde des Historischen Archivs der Stadt Köln e.V.



[Beschreibung](#) [Bedarfe](#) [Organisation](#)

Die Freunde des Historischen Archivs unterstützen das Historische Archiv in jeder Weise durch Sach- und Geldspenden. Darunter fallen etwa Schenkungen oder die finanzielle Unterstützung beim Erwerb von Archivalien. Außerdem fördert der Verein das Historische Archiv durch die Finanzierung von Ausstellungen, Publikationen und Arbeitskräften. Damit sollen die reichhaltigen Bestände des größten kommunalen Archivs nördlich der Alpen und seine Bedeutung stärker ins Blickfeld gerückt werden. Denn es gilt, dieses wertvolle Kulturgut aus über 1000 Jahren Geschichte auch für die nächsten Generationen zu bewahren.

Dieses Engagement ist nach dem Einsturz des Historischen Archivs am 3. März 2009 umso bedeutender. Betonresten und -staub haben jedes einzelne Blatt verschmutzt. Viele Stücke sind darüber hinaus schwer beschädigt, haben Risse, Stauchungen und Wasserschäden. Die notwendigen Arbeiten erfordern hunderte Millionen Euro und mehrere Jahrzehnte Arbeit von Restauratoren.

In diesen Prozess bringt sich der Förderverein mit seinen Kompetenzen aktiv ein und engagiert sich für die Restaurierung der geborgenen Archivalien.

### Erzählen Sie es Ihren Freunden



### Spendenstatistik

Gesammelt

4.035,00 € von 30.000,00 €




### Projekt unterstützen

Spenden-Code einlösen

### Projekt unterstützen



Stand: 10.11.2025

# BACKUP

---

## Mitglieder- und Beitragsentwicklung im Detail

	Beitritte	Austritte	Bestand	Beiträge
2012	./.	./.	./.	18.691,00 €
2013	25	-11	362	20.585,00 €
2014	45	-6	401	23.459,78 €
2015	12	-7	406	22.985,00 €
2016	26	-10	422	25.443,10 €
2017	8	-19	411	26.161,00 €
2018	7	-13	405	25.367,00 €
2019	30	-30	405	25.020,00 €
2020	7	-15	397	24.150,00 €
2021	3	-17	383	23.663,10 €
2022	7	-9	381	23.944,34 €
2023	11	-16	376	23.806,00 €
2024	6	-13	369	22.476,95 €
30.09.2025	4	-9	364	22.200,00 €

**Hinweise:**

- Eine Mitgliedschaft kann mehrere Personen umfassen (z.B. Eheleute)

# Spendenentwicklung im Detail

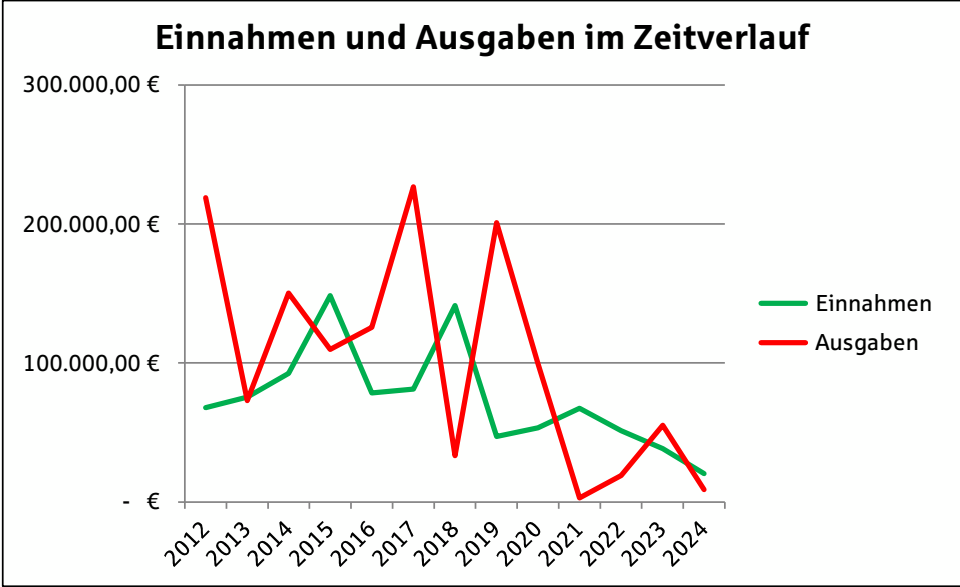
	von Mitgliedern	von Nicht-Mitgliedern	gesamt
2012	11.615,00 €	33.681,15 €	45.296,15 €
2013	4.066,00 €	49.445,12 €	53.511,12 €
2014	28.950,00 €	35.778,55 €	64.728,55 €
2015	15.636,00 €	52.915,58 €	68.551,58 €
2016	10.706,50 €	30.337,89 €	41.044,39 €
2017	28.130,00 €	26.332,16 €	54.462,16 €
2018	3.934,00 €	12.038,75 €	15.972,75 €
2019	6.035,00 €	16.146,68 €	22.181,68 €
2020	20.049,00 €	7.825,00 €	27.874,00 €
2021	12.580,00 €	31.187,14 €	43.767,14 €
2022	7.297,00 €	20.085,99 €	27.382,99 €
2023	4.283,00 €	10.105,00 €	14.388,00 €
2024	4.922,00 €	9.250,00 €	14.172,00 €
<b>Durchschnitt 2012-2024</b>	<b>12.169,50 €</b>	<b>25.779,15 €</b>	<b>37.948,65 €</b>
30.09.2025	2.865,00 €	2.460,00 €	5.325,00 €

**Hinweise:**

- Alle Angaben ohne Förderungen/Zuschüsse, Erbschaften und Strafzahlungen

# Einnahmen und Ausgaben im Zeitverlauf

	Einnahmen	Ausgaben
2012	67.792,15 €	218.920,09 €
2013	75.400,43 €	73.079,27 €
2014	92.632,74 €	150.481,16 €
2015	148.559,92 €	109.719,57 €
2016	78.527,07 €	125.702,07 €
2017	81.224,16 €	226.859,89 €
2018	141.341,41 €	33.397,00 €
2019	47.202,92 €	201.010,26 €
2020	53.274,78 €	99.834,55 €
2021	67.430,24 €	3.121,52 €
2022	51.327,33 €	19.043,32 €
2023	38.385,67 €	55.269,76 €
2024	20.494,63 €	8.770,79 €
<b>Durchschnitt 2012-2024</b>	<b>74.122,57 €</b>	<b>101.939,17 €</b>
30.09.2025	48.772,04 €	49.274,19 €



# Buchhalterisches Vermögen

Guthaben		Geplante Verwendung	
Kontoguthaben	279.661,12 €	Freie Rücklagen, Kapital (als steuerlicher Puffer)	87.062,76 €
Betriebsausstattung	4.635,01 €	Gebundene Rücklagen (für langfristige Projekte)	137.917,32 €
		Ergebnisvortrag	59.316,05 €
	<b>284.296,13 €</b>		<b>284.296,13 €</b>

**Hinweise:**

- Alle Angaben gemäß Buchhaltung, d.h. ohne Prognose und ohne kurzfristige Projekte, jedoch inkl. nicht liquider Büroausstattung – daher ergibt sich eine Differenz zwischen Ergebnisvortrag (= „buchhalterisches freies Budget“) und dem hier prognostiziertem freiem Budget
- Der Verein ist gesetzlich verpflichtet den Ergebnisvortrag bis 31.12.2027 für satzungsgemäße Zwecke auszugeben

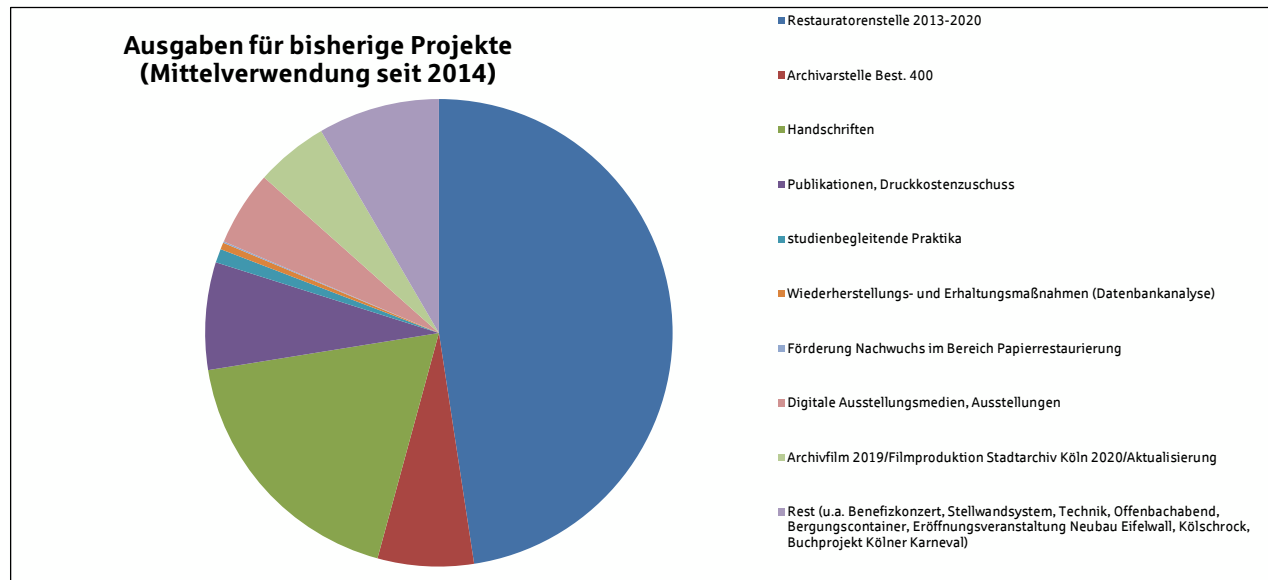
# Bisherige Projekte / Mittelverwendung in Zahlen

1/2

	30.09.2025	2024	2023	2014-2022	Gesamt
Restauratorenstelle 2013-2020	- €	- €	- €	498.194,50 €	<b>498.194,50 €</b>
Archivarstelle Best. 400	- €	- €	- €	69.500,00 €	<b>69.500,00 €</b>
Handschriften	- €	- €	- €	190.672,94 €	<b>190.672,94 €</b>
Publikationen, Druckkostenzuschuss	16.259,38 €	10.233,25 €	10.700,57 €	56.866,26 €	<b>77.800,08 €</b>
studienbegleitende Praktika	9.480,00 €	4.160,00 €	- €	5.676,00 €	<b>9.836,00 €</b>
Wiederherstellungs- und Erhaltungsmaßnahmen (Datenbankanalyse)	- €	- €	- €	5.000,00 €	<b>5.000,00 €</b>
Förderung Nachwuchs im Bereich Papierrestaurierung	- €	- €	1.000,00 €	- €	<b>1.000,00 €</b>
Digitale Ausstellungsmedien, Ausstellungen	21.054,30 €	24.201,32 €		30.000,00 €	<b>54.201,32 €</b>
Archivfilm 2019/Filmproduktion Stadtarchiv Köln 2020/Aktualisierung	- €	- €	9.951,00 €	42.586,00 €	<b>52.537,00 €</b>
Rest (u.a. Benefizkonzert, Stellwandsystem, Technik, Offenbachabend, Bergungscontainer, Eröffnungsveranstaltung Neubau Eifelwall, Kölschrock, Buchprojekt Kölner Karneval)	- €	24.658,86 €	29.567,46 €	33.779,27 €	<b>88.005,59 €</b>
<b>Gesamt</b>	<b>46.793,68 €</b>	<b>63.253,43 €</b>	<b>51.219,03 €</b>	<b>932.274,97 €</b>	<b>1.093.541,11 €</b>

# Bisherige Projekte / Mittelverwendung

2/2



1.093.541,11 €

# Gebot der zeitnahen Mittelverwendung

	<b>Ergebnisvortrag 2023</b>	<b>144.514,30 €</b>
<b>2024</b>	Ausgaben	-68.080,60 €
	Zuführung zu Rücklagen	-105.000,00 €
	Entnahme aus Rücklagen	34.418,68 €
	Sonderfall*	-9.946,01 €
<b>2025</b>	Ausgaben	-49.274,19 €
	Zuführung zu Rücklagen	-24.201,32 €
	Entnahme aus Rücklagen	67.118,64 €
	Sonderfall**	-67.118,64 €
<b>bis 31.12.2025 auszugeben</b>		<b>-77.569,14 €</b>
<b>Prognose Ausgaben 2025 (ohne Entnahme aus Rücklagen)</b>		<b>22.992,40 €</b>

➡ **Kein Handlungsbedarf**

\* Wegfall Projekte, da von Stadt Köln bezahlt, nicht von Verein zu vertreten, daher beginnt Zweijahresfrist ab 2023 neu

\*\* Wegfall Projekte, da von Stadt Köln bezahlt, nicht von Verein zu vertreten, daher beginnt Zweijahresfrist ab 2025 neu

Hinweis: Rücklagen in Buchhaltung noch nicht korrigiert

## Hinweise:

- Der Verein muss die zugeflossenen Mittel (den Ergebnisvortrag) innerhalb von zwei Jahren für satzungsgemäße Zwecke verwenden. Kann ein Projekt nicht in diesem Zeitraum realisiert werden, kann eine Rücklage gebildet werden. Die Bildung von Rücklagen hemmt das Gebot zur zeitnahen Mittelverwendung entsprechend.
- Der Ergebnisvortrag ergibt sich aus der Summe von Einnahmen und Ausgaben (Buchungen auf dem Konto) sowie der anschließenden Verrechnung mit gebildeten und aufgelösten Rücklagen (steuerliche Buchungen ohne Auswirkung auf dem Konto).

# Verwaltungsaufwandsquote

Verwaltungsaufwand	2.480,51 €
Gesamtaufwand	49.274,19 €
<b>Quote</b>	<b>5%</b> ➡ Vorjahr: 7 %

Verwaltungsaufwand beinhaltet u.a.:

- 1.589,99 € Abschreibungen
- 192,24 € sonstige Abgaben
- 65,55 € Rechts- und Beratungskosten
- 427,88 € Öffentlichkeitsarbeit
- 401,50 € Einzugskosten/Nebenkosten Geldverkehr
- 187,83 € Sonst. betriebl. Aufwendungen

## Hinweise:

- Der Verein soll die zugeflossenen Mittel für satzungsgemäße Zwecke verwenden. Daher ist der Verwaltungsaufwand so gering wie möglich zu halten.
- Das Deutsche Zentralinstitut für soziale Fragen (DZI) hält 10% bis unter 20% für „angemessen“. Ab 30% würde das DZI von Spenden an den Verein abraten.
- Das Finanzamt kann dem Verein die Gemeinnützigkeit schon bei „deutlich unter 50%“ entziehen.